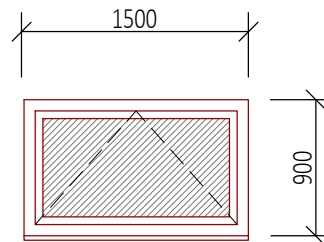
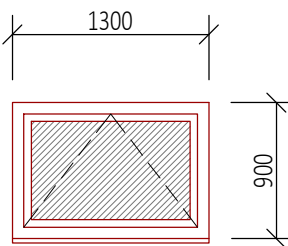
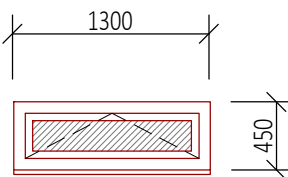
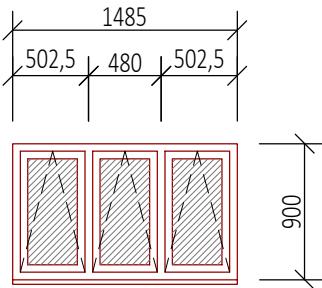
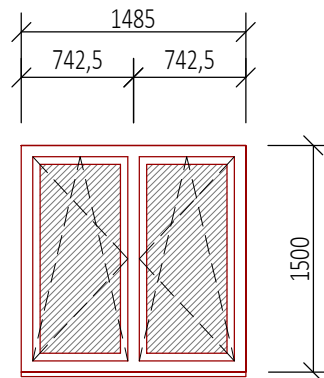
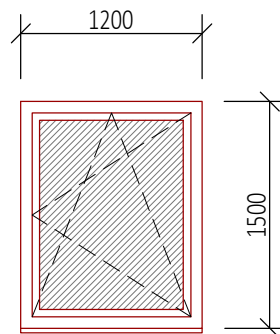


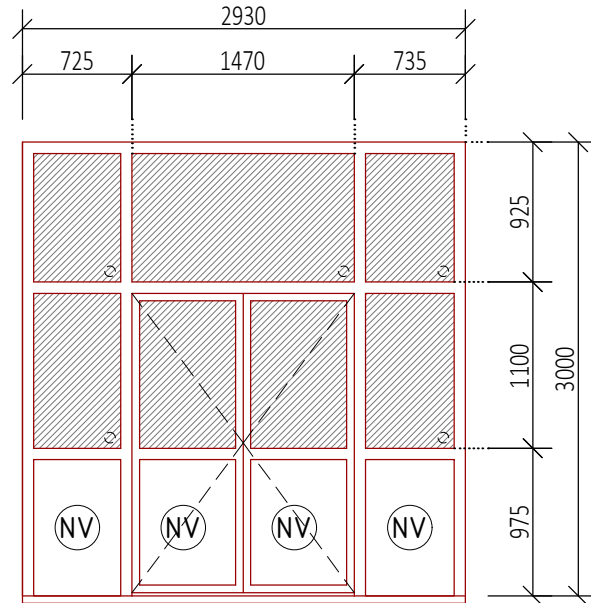
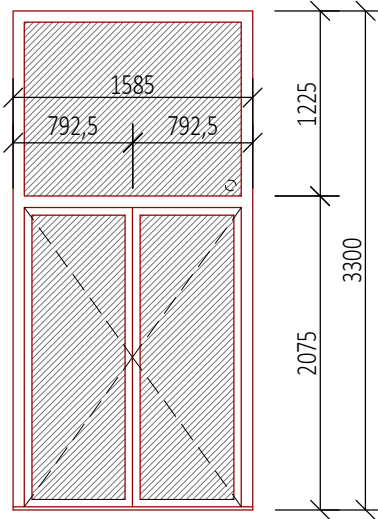
TABUĽKA EXTERIÉROVÝCH VÝPLŇ OTVOROV

OZNAČENIE	POPIS SCHEMA	POPIS	MATERIÁL	FARBA	ZASKLENIE	TENENIE	VONKAŠÍ PARAPET	VNÚTORNÝ PARAPET	ZÁMOK	KOVANIE	Σ SPOU
01		1500x900mm	EXTERIÉROVÉ JEDNOKRÍDLOVÉ OKNO SO SKLOPNÝM KRÍDLOM, SVETLÝ ROZMER OTVORU 1500x900mm	PLASTOVÝ PROFIL	BIELA, ALT. VÝBER PODLA VZORKOVNÍKA	IZOLAČNÉ TROJSKLO Ug = 0,6 W/(m²·K)	-	SÚČASŤ DODÁVKY OKNA FARBA:BIELA, ALT. VÝBER PODLA VZORKOVNÍKA	SÚČASŤ DODÁVKY OKNA FARBA:BIELA, ALT. VÝBER PODLA VZORKOVNÍKA	PODĽA VÝROBCU	31 KS
02A		1300x900mm	EXTERIÉROVÉ JEDNOKRÍDLOVÉ OKNO SO SKLOPNÝM KRÍDLOM, SVETLÝ ROZMER OTVORU 1300x900mm	PLASTOVÝ PROFIL	BIELA, ALT. VÝBER PODLA VZORKOVNÍKA	IZOLAČNÉ TROJSKLO Ug = 0,6 W/(m²·K)	-	SÚČASŤ DODÁVKY OKNA FARBA:BIELA, ALT. VÝBER PODLA VZORKOVNÍKA	SÚČASŤ DODÁVKY OKNA FARBA:BIELA, ALT. VÝBER PODLA VZORKOVNÍKA	PODĽA VÝROBCU	4 KS
02B		1300x450mm	EXTERIÉROVÉ JEDNOKRÍDLOVÉ OKNO SO SKLOPNÝM KRÍDLOM, SVETLÝ ROZMER OTVORU 1300x450mm	PLASTOVÝ PROFIL	BIELA, ALT. VÝBER PODLA VZORKOVNÍKA	IZOLAČNÉ TROJSKLO Ug = 0,6 W/(m²·K)	-	SÚČASŤ DODÁVKY OKNA FARBA:BIELA, ALT. VÝBER PODLA VZORKOVNÍKA	SÚČASŤ DODÁVKY OKNA FARBA:BIELA, ALT. VÝBER PODLA VZORKOVNÍKA	PODĽA VÝROBCU	2 KS

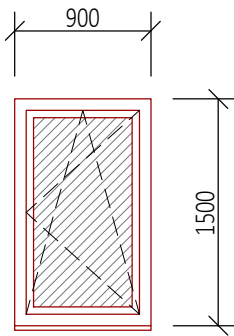
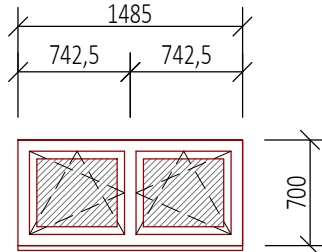
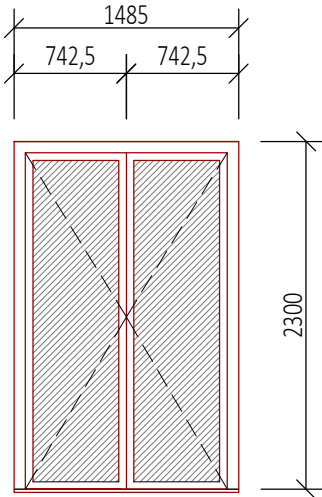
TABUĽKA EXTERIÉROVÝCH VÝPLŇ OTVOROV

OZNAČENIE	POPIS SCHEMA	POPIS	MATERIÁL	FARBA	ZASKLENIE	TENENIE	VONKAJŠÍ PARAPET	VNÚTORNÝ PARAPET	ZÁMOK	KOVANIE	1.SPOU	
03		1485x900mm	EXTERIÉROVÉ TROJKRÍDLOVÉ OKNO SO SKLOPNÝMI KRÍDLAMI, DELENIE VO SCHEMA, SVETLÝ ROZMER OTVORU 1485x900mm	PLASTOVÝ PROFIL	BIELA, ALT. VÝBER PODLA VZORKOVNÍKA	IZOLAČNÉ TROJSKLO Ug = 0,6 W/(m²·K)	-	SÚČASŤ DODÁVKY OKNA FARBA:BIELA, ALT. VÝBER PODLA VZORKOVNÍKA	SÚČASŤ DODÁVKY OKNA FARBA:BIELA, ALT. VÝBER PODLA VZORKOVNÍKA	PODĽA VÝROBCU	PODĽA VÝROBCU	4 KS
04		1485x1500mm	EXTERIÉROVÉ DVOJKRÍDLOVÉ OKNO S OTVÁRAVO-SKLOPNÝMI KRÍDLAMI, SVETLÝ ROZMER OTVORU 1485x1500mm	PLASTOVÝ PROFIL	BIELA, ALT. VÝBER PODLA VZORKOVNÍKA	IZOLAČNÉ TROJSKLO Ug = 0,6 W/(m²·K)	-	SÚČASŤ DODÁVKY OKNA FARBA:BIELA, ALT. VÝBER PODLA VZORKOVNÍKA	SÚČASŤ DODÁVKY OKNA FARBA:BIELA, ALT. VÝBER PODLA VZORKOVNÍKA	PODĽA VÝROBCU	PODĽA VÝROBCU	8 KS
05		1200x1500mm	EXTERIÉROVÉ JEDNOKRÍDLOVÉ OKNO S OTVÁRAVO-SKLOPNÝM KRÍDLOM, SVETLÝ ROZMER OTVORU 1200x1500mm	PLASTOVÝ PROFIL	BIELA, ALT. VÝBER PODLA VZORKOVNÍKA	IZOLAČNÉ TROJSKLO Ug = 0,6 W/(m²·K)	-	SÚČASŤ DODÁVKY OKNA FARBA:BIELA, ALT. VÝBER PODLA VZORKOVNÍKA	SÚČASŤ DODÁVKY OKNA FARBA:BIELA, ALT. VÝBER PODLA VZORKOVNÍKA	PODĽA VÝROBCU	PODĽA VÝROBCU	4 KS

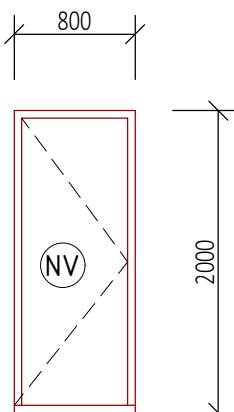
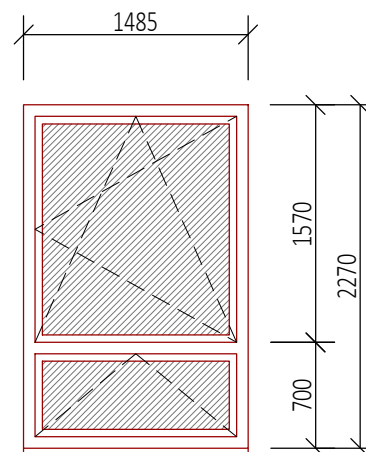
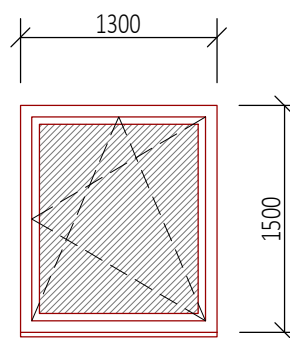
TABUĽKA EXTERIÉROVÝCH VÝPLŇ OTVOROV

OZNAČENIE	POPIS SCHEMA	POPIS	MATERIÁL	FARBA	ZASKLENIE	TERENIE	VONKAJŠÍ PARAPET	VNÚTORNÝ PARAPET	ZÁMOK	KOVANIE	Z SPOU	
06		2930x3000mm	EXTERIÉROVÉ DVOJKRÍDLOVÉ OKNO S OTVÁRAVÝMI KRÍDLAMI, SPRÁVNÝ NAUSVETIKOM, DELENIE VÍD SCHEMA SVETLY ROZMER OTVORU 2930x3000mm	PLASTOVÝ PROFIL	BIELA, ALT. VÝBER PODLA VZORKOVNÍKA	IZOLAČNÉ TROJSKLO Ug = 0,6 W/(m²·K)	-	-	-	PODĽA VÝROBCU	PODĽA VÝROBCU	1 KS
07		1585x3300mm	EXTERIÉROVÉ DVOJKRÍDLOVÉ OKNO S OTVÁRAVÝMI KRÍDLAMI, SPRÁVNÝ NAUSVETIKOM, DELENIE VÍD SCHEMA SVETLY ROZMER OTVORU 1585x3300mm	PLASTOVÝ PROFIL	BIELA, ALT. VÝBER PODLA VZORKOVNÍKA	IZOLAČNÉ TROJSKLO Ug = 0,6 W/(m²·K)	-	-	-	PODĽA VÝROBCU	PODĽA VÝROBCU	2 KS

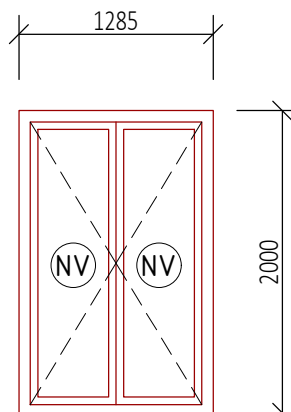
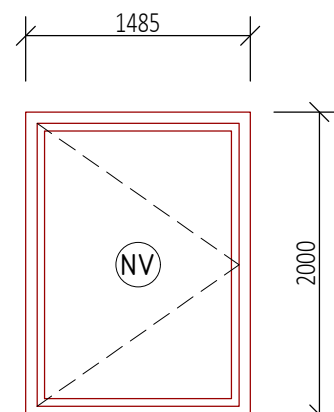
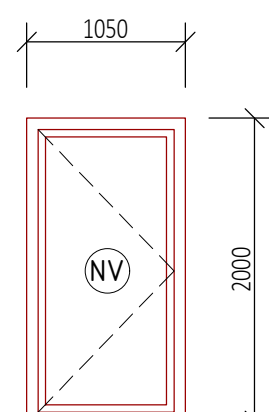
TABUĽKA EXTERIÉROVÝCH VÝPLŇ OTVOROV

OZNAČENIE	POPIS SCHEMA	POPIS	MATERIÁL	FARBA	ZASKLENIE	TENENIE	VONKAJŠÍ PARAPET	VNÚTORNÝ PARAPET	ZÁMOK	KOVANIE	Y SPOU	
08		900x1500mm	EXTERIÉROVÉ JEDNOKRÍDLOVÉ OKNO S OTVÁRAVO-SKLOPNÝM KRÍDLOM, SVETLÝ ROZMER OTVORU 900x1500mm	PLASTOVÝ PROFIL	BIELA, ALT. VÝBER PODLA VZORKOVNÍKA	IZOLAČNÉ TROJSKLO Ug = 0,6 W/(m²·K)	-	SÚČASŤ DODÁVKY OKNA FARBA:BIELA, ALT. VÝBER PODLA VZORKOVNÍKA	SÚČASŤ DODÁVKY OKNA FARBA:BIELA, ALT. VÝBER PODLA VZORKOVNÍKA	PODĽA VÝROBCU	PODĽA VÝROBCU	2 KS
09		1485x700mm	EXTERIÉROVÉ DVOJKRÍDLOVÉ OKNO S OTVÁRAVO-SKLOPNÝM KRÍDLOM, SVETLÝ ROZMER OTVORU 1485x700mm	PLASTOVÝ PROFIL	BIELA, ALT. VÝBER PODLA VZORKOVNÍKA	IZOLAČNÉ TROJSKLO Ug = 0,6 W/(m²·K)	-	SÚČASŤ DODÁVKY OKNA FARBA:BIELA, ALT. VÝBER PODLA VZORKOVNÍKA	SÚČASŤ DODÁVKY OKNA FARBA:BIELA, ALT. VÝBER PODLA VZORKOVNÍKA	PODĽA VÝROBCU	PODĽA VÝROBCU	1 KS
10		1300x450mm	EXTERIÉROVÉ DVOJKRÍDLOVÉ OKNO S OTVÁRAVO-SKLOPNÝM KRÍDLOM, DELENIE VO SCHEMA, SVETLÝ ROZMER OTVORU 1300x450mm	PLASTOVÝ PROFIL	BIELA, ALT. VÝBER PODLA VZORKOVNÍKA	IZOLAČNÉ TROJSKLO Ug = 0,6 W/(m²·K)	-	SÚČASŤ DODÁVKY OKNA FARBA:BIELA, ALT. VÝBER PODLA VZORKOVNÍKA	SÚČASŤ DODÁVKY OKNA FARBA:BIELA, ALT. VÝBER PODLA VZORKOVNÍKA	PODĽA VÝROBCU	PODĽA VÝROBCU	1 KS

TABUĽKA EXTERIÉROVÝCH VÝPLŇ OTVOROV

OZNAČENIE	POPIS SCHEMA	POPIS	MATERIÁL	FARBA	ZASKLENIE	TENENIE	VONKAŠÍ PARAPET	VNÚTORNÝ PARAPET	ZÁMOK	KOVANIE	1.SPOU	
11		800x2000mm	EXTERIÉROVÉ JEDNOKRÍDLOVÉ DVERE, OTVÁRANIE ĽAVÉ SVETLÝ ROZMER OTVORU 800x2000mm	PLASTOVÝ PROFIL	BIELÁ, ALT. VÝBER PODLA VZORKOVNÍKA	NEPRIEHĽADNÁ IZOLAČNÁ VÝPLŇ	-	-	PODĽA VÝROBCU	PODĽA VÝROBCU	1 KS	
12		1485x2270mm	EXTERIÉROVÉ DVOUKRÍDLOVÉ OKNO HORNÉ KRÍDLO OTVÁRAVO-SKLOPNÉ, DOLNÉ KRÍDLO OTVÁRAJE, SVETLÝ ROZMER OTVORU 1485x2270mm	PLASTOVÝ PROFIL	BIELÁ, ALT. VÝBER PODLA VZORKOVNÍKA	IZOLAČNÉ TROJSKLO Ug = 0,6 W/(m²·K)	-	SÚČASŤ DODÁVKY OKNA FARBA: BIELA, ALT. VÝBER PODLA VZORKOVNÍKA	SÚČASŤ DODÁVKY OKNA FARBA: BIELA, ALT. VÝBER PODLA VZORKOVNÍKA	PODĽA VÝROBCU	PODĽA VÝROBCU	1.NP - 34 ks, 2.NP - 48 ks, 3.NP - 48 ks, SPOU: 130
13		1300x1500mm	EXTERIÉROVÉ JEDNOKRÍDLOVÉ OKNO S OTVÁRAVO-SKLOPNÝM KRÍDLOM, SVETLÝ ROZMER OTVORU 1300x1500mm	PLASTOVÝ PROFIL	BIELÁ, ALT. VÝBER PODLA VZORKOVNÍKA	IZOLAČNÉ TROJSKLO Ug = 0,6 W/(m²·K)	-	SÚČASŤ DODÁVKY OKNA FARBA: BIELA, ALT. VÝBER PODLA VZORKOVNÍKA	SÚČASŤ DODÁVKY OKNA FARBA: BIELA, ALT. VÝBER PODLA VZORKOVNÍKA	PODĽA VÝROBCU	PODĽA VÝROBCU	1.NP - 6 ks, 2.NP - 8 ks, 3.NP - 4 ks, SPOU: 18

TABUĽKA EXTERIÉROVÝCH VÝPLŇ OTVOROV

OZNAČENIE	POPIS SCHEMA	POPIS	MATERIÁL	FARBA	ZASKLENIE	TENENIE	VONKAJŠÍ PARAPET	VNÚTORNÝ PARAPET	ZÁMOK	KOVANIE	1.SPOU	
14		1285x2020mm	EXTERIÉROVÉ DVOKRÍDLOVÉ DVERE, SVETLÝ ROZMER OTVORU 1285x2020mm	PLASTOVÝ PROFIL	BIELA, ALT. VÝBER PODĽA VZORKOVNÍKA	NEPRIEHĽADNÁ IZOLAČNÁ VÝPLŇ	-	-	-	PODĽA VÝROBCU	PODĽA VÝROBCU	1 KS
15		1485x2020mm	EXTERIÉROVÉ JEDNOKRÍDLOVÉ DVERE, OTVÁRANIE ĽAVÉ SVETLÝ ROZMER OTVORU 1485x2020mm	PLASTOVÝ PROFIL	BIELA, ALT. VÝBER PODĽA VZORKOVNÍKA	NEPRIEHĽADNÁ IZOLAČNÁ VÝPLŇ	-	-	-	PODĽA VÝROBCU	PODĽA VÝROBCU	1 KS
16		1050x2020mm	EXTERIÉROVÉ JEDNOKRÍDLOVÉ DVERE, OTVÁRANIE ĽAVÉ SVETLÝ ROZMER OTVORU 1050x2020mm	PLASTOVÝ PROFIL	BIELA, ALT. VÝBER PODĽA VZORKOVNÍKA	NEPRIEHĽADNÁ IZOLAČNÁ VÝPLŇ	-	-	-	PODĽA VÝROBCU	PODĽA VÝROBCU	1 KS


## VÝPIS OKIEN A DVERÍ

### LEGENDA

- TV TRANSPARENTNÁ VÝPLŇ
- NV NEPRIEHĽADNÁ VÝPLŇ
- P OKNO S PÁKOVÝM OVLÁDANÍM
- OKNO S PEVNÝM ZASKLENÍM

### POZNÁMKY

- VONKAJŠIE VÝPLNE OTVOROV SÚ KRESLENÉ PRI POHLEDE Z EXTERIÉRU !
- VNÚTORNÉ VÝPLNE OTVOROV SÚ KRESLENÉ PRI POHLEDE NA ZÁVES DVERÍ !
- VŠETKY ROZMERY OTVOROV PRED VÝROBU ZAMERAŤ !
- ČLENENIE A VZHĽAD DVERÍ KONZULTOVAŤ SO STAVEBNÍKOM !

NÁZOV STAVBY:		ZVYŠOVANIE ENERGETICKEJ ÚČINNOSTI BUDOV ZÁKLADNEJ ŠKOLY V MESTE TLMAČE		 KOVÁČ ARCHITECTS Švert SNP 997/11, Galanta 924 01 0948 516 036 office@kovacarchitects.sk	
STAVEBNÝ OBJEKT:		SO 01 - HLAVNÁ BUDOVA ZÁKLADNEJ ŠKOLY			
MESTO STAVBY:		k. ú. Tlmače, č. parc. 5999/105			
INVESTOR:		MESTO TLMAČE, 935 21 Tlmače		ÚČEL: P-SP	
AUTOR:		Ing.arch. Ing. JÁN KOVÁČ		PROFESIA: ARCHITEKTÚRA	
ZODPOVEDNÝ PROJEKTANT:		Ing.arch. Ing. JÁN KOVÁČ		DÁTUM: 10/2021	
VYPRACOVÁV:		Ing. KRISTÍNA SÁNDOROVÁ		ČÍSLO ZAKAZKY: 2021/150	
OBSAH VÝKRESU:		VÝPIS VÝPLŇÍ OTVOROV		MIERKA: 1 : 50 FORMÁT: 297 x 1470	
				Č. VÝKRESU: A18	